

Kleine Anfrage

der Abgeordneten Lehmann (SPD)

und

Antwort

des Thüringer Ministeriums für Bildung, Jugend und Sport

Förderung im Rahmen der Richtlinien "Örtliche Jugendförderung" und "Jugendpauschale"

Die **Kleine Anfrage 3937** vom 11. Juni 2019 hat folgenden Wortlaut:

Entsprechend § 79 Achstes Buch Sozialgesetzbuch (SGB VIII) haben die Träger der öffentlichen Jugendhilfe von den für die Jugendhilfe bereitgestellten Mitteln einen angemessenen Anteil für die Jugendarbeit zu verwenden. Die Landesregierung unterstützt beziehungsweise unterstützte mit den Richtlinien "Jugendpauschale" und "Örtliche Jugendförderung" die Landkreise und kreisfreien Städte als sachliche und örtlich zuständige Träger der öffentlichen Jugendhilfe bei dieser Aufgabe. Mit der Novellierung des Thüringer Kinder- und Jugendhilfe-Ausführungsgesetzes ist unter anderem der Stellenwert der Jugendarbeit, Jugendverbandsarbeit und Jugendgruppenarbeit betont und konkretisiert worden. Zugleich führt der unbestimmte Rechtsbegriff eines "angemessenen Anteils" im SGB VIII bei Haushaltsplanungen der örtlichen Träger der öffentlichen Jugendhilfe immer wieder zu einer Gefährdung einer bedarfsgerechten Förderung.

Ich frage die Landesregierung:

1. Wie entwickelte sich die Förderung des Landes nach den oben genannten Richtlinien in den Jahren 2005 bis 2019 insgesamt und bezogen auf die der Berechnung in den Richtlinien zugrunde liegenden Pro-Kopf-Förderungen der Jugendlichen?
2. Wie entwickelte sich die Gesamtförderung - also Landesmittel zuzüglich der insgesamt eingesetzten Mittel der örtlichen Träger der öffentlichen Jugendhilfe - in den Jahren 2005 bis 2019?
3. Wie entwickelte sich die komplementäre Förderung der jeweiligen örtlichen Träger der öffentlichen Jugendhilfe in den Jahren 2005 bis 2019
 - a) im Hinblick auf die für die Inanspruchnahme der Landesmittel eingesetzte kommunale Mindestkomplementärförderung und
 - b) im Hinblick auf die gegebenenfalls über die Anforderungen der Landesrichtlinien hinausgehende kommunale Förderung
(es wird um differenzierte Angabe der jeweiligen örtlichen Träger der öffentlichen Jugendhilfe gebeten)?
4. In welcher Höhe werden die in der geltenden Richtlinie "Örtliche Jugendförderung" unter den Punkten 2.1 bis 2.5 genannten förderfähigen örtlichen Maßnahmen im Zeitraum von 2010 bis 2018 gefördert (bitte in Jahresscheiben und nach Landkreisen und kreisfreien Städten darstellen)?

5. Sind der Landesregierung Grundlagen aus zum Beispiel wissenschaftlichen Erkenntnissen, fachlichen Empfehlungen oder Erfahrungen aus anderen Bundesländern bekannt, die bei der Definition der Angemessenheit der Mittel für die Jugendarbeit entsprechend § 79 SGB VIII zugrunde gelegt werden könnten?
6. Sind der Landesregierung Vorhaben der Bundesregierung und des Bundesrats im Rahmen der beabsichtigten Novellierung des SGB VIII im Hinblick auf eine gesetzliche Konkretisierung der Förderung und bedarfsgerechten Ausstattung der Jugendarbeit, Jugendgruppenarbeit und Jugendverbandsarbeit bekannt? Wenn ja, welche?

Das **Thüringer Ministerium für Bildung, Jugend und Sport** hat die Kleine Anfrage namens der Landesregierung mit Schreiben vom 30. August 2019 wie folgt beantwortet:

Zu 1.:

Die Förderung des Landes nach den jeweils gültigen Richtlinien "Örtliche Jugendförderung" beziehungsweise "Jugendpauschale" entwickelte sich in den Jahren 2005 bis 2019 wie folgt:

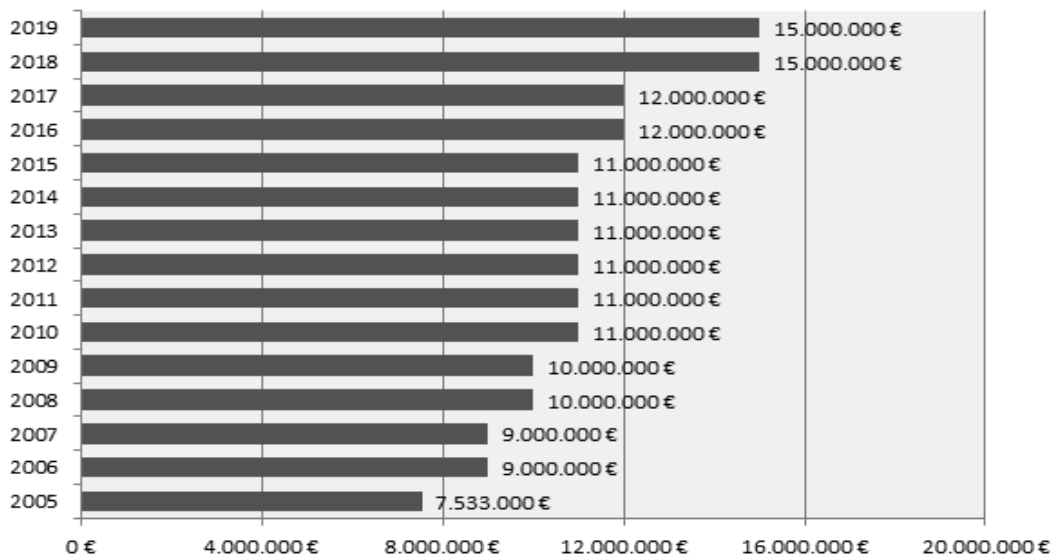


Abb.: Förderung des Landes im Rahmen der Richtlinie "Örtliche Jugendförderung" 2005 bis 2019, Angaben absolut ¹

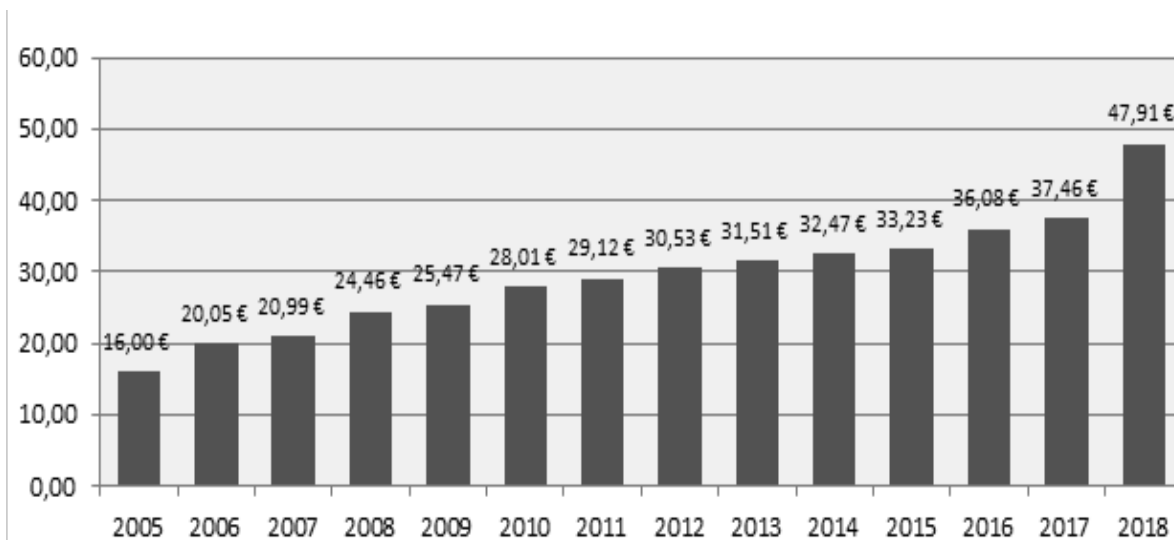
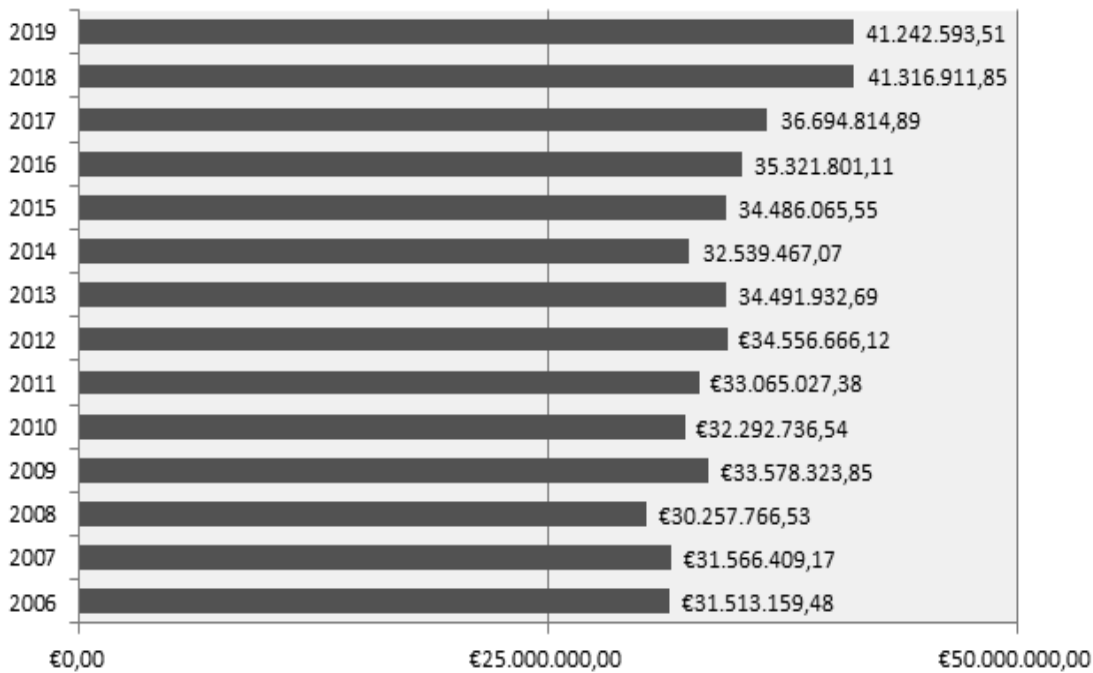


Abb.: Förderung des Landes im Rahmen der Richtlinien "Jugendpauschale" und "Örtliche Jugendförderung" 2005 bis 2019, Angaben Pro-Kopf-Förderung der jungen Menschen im Alter von 10 bis 27 Jahren ²

Zu 2.:

Die Beantwortung der Fragestellung erfolgt für die Jahre 2006 bis 2019. Seit 2006 wird das Förderprogramm von der Gesellschaft für Arbeits- und Wirtschaftsförderung des Freistaats Thüringen mbH (GFAW) bewirtschaftet. Die Daten liegen seit dem dort vollständig vor. Die Gesamtförderung von Leistungen im Rahmen der Umsetzung der jeweils gültigen Richtlinien "Örtliche Jugendförderung" entwickelte sich in den Jahren 2006 bis 2019 wie folgt:

Abb.: Gesamtförderung im Rahmen der Richtlinien "Jugendpauschale" und "Örtliche Jugendförderung" 2006 bis 2019, Angaben absolut in Euro ³



Zu 3.:

Die Fragen 3 a und 3 b werden mit nachfolgender Tabelle gemeinsam beantwortet. Die Beantwortung erfolgt ebenfalls für die Jahre 2006 bis 2019, da die Förderdaten zum Haushaltsjahr 2005 nicht mehr vorliegen. Die örtlichen Träger der öffentlichen Jugendhilfe müssen mindestens 40 Prozent kommunale Eigenmittel für die Förderung im Rahmen der örtlichen Jugendförderung einsetzen. Das haben alle 23 Landkreise und kreisfreien Städte in den Jahren 2006 bis 2019 umgesetzt. Darüber hinaus stellen die örtlichen Träger der öffentlichen Jugendhilfe zum Teil wesentlich mehr kommunale Mittel zur Verfügung. Diese Entwicklung wird differenziert nach jeweiligem örtlichem Träger der öffentlichen Jugendhilfe zwischen den Jahren 2006 bis 2019 mit folgender Tabelle dargestellt.

Tab.: Entwicklung der Komplementärförderung für die Inanspruchnahme der Landesförderung 2006 bis 2019, Angaben in Prozent

Landkreis/kreisfreie Stadt	2006	2007	2008	2009	2010	2011	2012	2013	2014	2015	2016	2017	2018	2019
Altenburger Land	67	69	53	49	45	45	65	66	66	66	66	71	71	70
Eichsfeld	62	65	58	65	67	66	64	67	64	64	65	68	65	64
Eisenach	81	81	73	78	77	77	79	80	78	78	75	74	66	80
Erfurt	85	86	85	84	73	79	84	81	82	82	82	81	77	78
Gera	87	85	83	81	80	77	68	77	72	79	79	78	78	79
Gotha	66	43	64	60	59	58	57	55	50	50	55	51	54	53
Greiz	41	47	58	59	63	60	55	65	60	63	58	62	63	66
Hildburghausen	53	54	50	47	54	56	55	54	53	49	40	40	40	40
Ilm-Kreis	68	67	50	63	66	66	67	64	57	58	54	55	50	50
Jena	83	84	77	86	82	84	84	83	83	85	82	79	75	76

Landkreis/kreisfreie Stadt	2006	2007	2008	2009	2010	2011	2012	2013	2014	2015	2016	2017	2018	2019
Kyffhäuserkreis	60	54	41	43	42	40	43	48	43	45	40	47	42	46
Nordhausen	61	60	54	52	50	46	47	47	47	47	53	46	42	45
Saale-Holzland-Kreis	61	60	58	58	52	55	53	50	41	43	45	47	44	41
Saale-Orla-Kreis	41	62	52	58	54	50	52	51	49	52	52	54	54	53
Saalfeld-Rudolstadt	81	81	75	76	74	73	73	71	71	72	68	73	70	70
Schmalkalden-Meiningen	62	50	51	53	61	62	64	74	63	73	59	74	71	58
Sömmerda	51	48	41	39	40	40	40	41	40	41	40	40	40	42
Sonneberg	53	44	49	45	46	49	46	50	48	49	47	50	46	47
Suhl	83	85	81	84	86	85	85	82	84	85	84	83	82	82
Unstrut-Hainich-Kreis	54	58	54	50	46	46	46	53	40	41	43	41	41	45
Wartburgkreis	56	59	55	58	57	58	58	55	53	53	48	51	46	43
Weimar	81	82	73	76	66	67	68	68	68	69	66	63	57	59
Weimarer Land	63	60	65	66	64	64	54	55	54	48	45	57	58	56

Zu 4.:

Die Beantwortung der Fragestellung erfolgt im Rahmen von tabellarischen Übersichten (Anlage 1) zu den einzelnen Landkreisen und kreisfreien Städten. Es ist zu beachten, dass die Gegenstandsbereiche der Förderung im Rahmen der Richtlinie "örtliche Jugendförderung" erst mit der Richtlinienänderung im Jahr 2017 in der dargestellten Form beschrieben worden:

- 2.1 Leistungen im Rahmen der Jugendarbeit
- 2.2 Förderung von Strukturen der Jugendverbandsarbeit, einschließlich ihrer Zusammenschlüsse
- 2.3 Leistungen im Rahmen der Jugendsozialarbeit
- 2.4 Leistungen im Rahmen des Kinder- und Jugendschutzes
- 2.5 Leistungen im Rahmen von ambulanten Maßnahmen für straffällige junge Menschen

Zu 5.:

Der Landesregierung ist dazu das Gutachten "Jugendarbeit in Berlin stärken - Gesetzliche Standards und eine bessere Finanzierung" von Prof. Dr. Dr. Reinhard Wiesner und Prof. Dr. Bernd Schlüter bekannt.

Zu 6.:

Der Landesregierung sind keine Initiativen bekannt.

Holter
Minister

Anlage ⁴

Endnote:

- 1 Die Abbildung stellt die Entwicklung der im Rahmen des Thüringer Landeshaushaltes in den Jahren 2005 bis 2019 grundsätzlich zur Verfügung stehenden Fördermitteln dar.
- 2 Pro-Kopf-Daten für 2019 sind aufgrund der Nichtverfügbarkeit statistischer Bevölkerungsdaten nicht abbildbar. Die Berechnung erfolgt mit den im Rahmen des Thüringer Landeshaushaltes in den Jahren 2005 bis 2019 grundsätzlich zur Verfügung stehenden Fördermitteln.
- 3 Die Abbildung der Gesamtförderung absolut erfolgt auf der Grundlage der zur Verfügung stehenden Förderdaten der GFAW Thüringen und der Rückmeldungen der Thüringer Jugendämter. Aufgrund der noch nicht abschließend erfolgten Verwendungsnachweisprüfungen ab dem Jahr 2016, muss die Abbildung für die Jahre 2016 bis 2019 mit der Einschränkung erfolgen, dass ein Wechsel zwischen Antragsdaten der GFAW Thüringen und den Daten aus den bereits erfolgten Verwendungsnachweisprüfungen bei den Thüringer Jugendämtern nicht ausgeschlossen werden kann. Zudem sind für das Jahr 2019 zum Zeitpunkt der Beantwortung nicht alle Bewilligungen erfolgt. Hier wurden die seitens des Landeshaushaltes grundsätzlich zur Verfügung stehenden Fördermittel in die Berechnung einbezogen.
- 4 Auf den Abdruck der Anlage wurde verzichtet. Ein Exemplar der Antwort der Landesregierung mit Anlage erhielten jeweils vorab die Fragestellerin und die Fraktionen. In der Landtagsbibliothek liegt diese Drucksache mit Anlage zur Einsichtnahme bereit. Des Weiteren kann sie unter der oben genannten Drucksachennummer im Abgeordneteninformationssystem sowie im Internet unter der Adresse: www.parldok.thueringen.de eingesehen werden.

Förderhöhe der einzelnen Bestandteile in der Richtlinie örtliche Jugendförderung ab dem Jahr 2010										
Landkreis/kreisfreie Stadt		Altenburger Land								
		2010	2011	2012	2013	2014	2015	2016	2017	2018
1.	<i>Leistungen im Rahmen der Jugendarbeit</i>	332.814,61 €	338.510,76 €	331.722,83 €	346.286,31 €	365.865,69 €	369.152,46 €	402.037,45 €	443.225,51 €	151.367,86 €
2.	<i>Förderung von Strukturen der Jugendverbandsarbeit, einschließlich ihrer Zusammenschlüsse</i>	82.616,76 €	82.851,77 €	84.670,69 €	85.110,19 €	85.671,21 €	94.762,85 €	94.841,34 €	106.777,39 €	114.942,82 €
3.	<i>Leistungen im Rahmen der Jugendsozialarbeit</i>	337.098,77 €	287.640,21 €	308.206,36 €	281.646,39 €	276.308,24 €	297.688,41 €	310.427,44 €	764.009,97 €	1.215.124,66 €
4.	<i>Leistungen im Rahmen des Kinder- und Jugendschutzes</i>	970,44 €	365,36 €	2.000,90 €	871,97 €	1.805,00 €	1.759,46 €	1.884,24 €	1.499,81 €	540,53 €
5.	<i>Leistungen im Rahmen von ambulanten Maßnahmen für straffällige junge Menschen</i>	914,55 €	2.326,93 €	6.692,99 €	24.591,79 €	38.188,41 €	0,00 €	7.792,62 €	78.874,62 €	51.650,72 €

<i>Förderhöhe der einzelnen Bestandteile in der Richtlinie örtliche Jugendförderung ab dem Jahr 2010</i>										
	<i>Landkreis/kreisfreie Stadt</i>	Eichsfeld								
		2010	2011	2012	2013	2014	2015	2016	2017	2018
1.	<i>Leistungen im Rahmen der Jugendarbeit</i>	562.803,00 €	563.899,00 €	595.990,00 €	541.075,00 €	546.159,00 €	647.445,00 €	718.226,00 €	612.941,00 €	728.160,00 €
2.	<i>Förderung von Strukturen der Jugendverbandsarbeit, einschließlich ihrer Zusammenschlüsse</i>	40.000,00 €	40.000,00 €	40.000,00 €	40.000,00 €	40.000,00 €	75.000,00 €	63.638,00 €	77.250,00 €	73.141,00 €
3.	<i>Leistungen im Rahmen der Jugendsozialarbeit</i>	188.555,00 €	188.368,00 €	179.992,00 €	195.136,00 €	189.625,00 €	288.708,00 €	299.096,00 €	296.979,00 €	295.551,00 €
4.	<i>Leistungen im Rahmen des Kinder- und Jugendschutzes</i>	110.000,00 €	105.601,00 €	105.000,00 €	121.481,00 €	121.536,00 €	127.993,00 €	132.701,00 €	132.899,00 €	140.471,00 €
5.	<i>Leistungen im Rahmen von ambulanten Maßnahmen für straffällige junge Menschen</i>	80.000,00 €	75.000,00 €	75.000,00 €	74.943,00 €	75.000,00 €	60.684,00 €	69.500,00 €	72.913,00 €	72.000,00 €

Förderhöhe der einzelnen Bestandteile in der Richtlinie örtliche Jugendförderung ab dem Jahr 2010										
Landkreis/kreisfreie Stadt		Eisenach								
		2010	2011	2012	2013	2014	2015	2016	2017	2018
1.	<i>Leistungen im Rahmen der Jugendarbeit</i>	620.505,15 €	625.390,32 €	695.136,59 €	723.441,25 €	700.249,62 €	689.159,07 €	657.624,98 €	716.034,11 €	663.265,84 €
2.	<i>Förderung von Strukturen der Jugendverbandsarbeit, einschließlich ihrer Zusammenschlüsse</i>	87.246,64 €	75.810,33 €	69.745,68 €	98.100,72 €	95.346,25 €	107.926,08 €	107.326,71 €	108.094,01 €	97.960,96 €
3.	<i>Leistungen im Rahmen der Jugendsozialarbeit</i>	17.823,11 €	22.812,80 €	31.459,75 €	45.352,88 €	7.200,00 €	5.910,18 €	26.296,78 €	21.334,00 €	2.665,00 €
4.	<i>Leistungen im Rahmen des Kinder- und Jugendschutzes</i>	29.507,90 €	29.533,93 €	32.736,59 €	32.254,49 €	35.312,02 €	33.429,67 €	37.271,33 €	38.120,09 €	36.480,22 €
5.	<i>Leistungen im Rahmen von ambulanten Maßnahmen für straffällige junge Menschen</i>	84.974,86 €	88.389,38 €	90.180,95 €	83.848,26 €	23.761,20 €	31.405,92 €	26.933,01 €	19.798,03 €	54.735,39 €

Förderhöhe der einzelnen Bestandteile in der Richtlinie örtliche Jugendförderung ab dem Jahr 2010										
Landkreis/kreisfreie Stadt		Erfurt								
		2010	2011	2012	2013	2014	2015	2016	2017	2018
1.	Leistungen im Rahmen der Jugendarbeit	<i>Für die Beantwortung liegen keine Daten vor.</i>				2.338.367,48 €	2.243.156,47 €	2.207.382,00 €	2.096.221,53 €	3.792.165,32 €
2.	Förderung von Strukturen der Jugendverbandsarbeit, einschließlich ihrer Zusammenschlüsse					409.529,00 €	408.166,55 €	424.789,03 €	442.082,02 €	476.995,61 €
3.	Leistungen im Rahmen der Jugendsozialarbeit	<i>Für die Beantwortung liegen keine Daten vor.</i>	1.223.169,52 €	483.522,06 €	1.748.257,00 €	530.189,99 €	548.547,15 €	527.003,82 €	639.698,04 €	
4.	Leistungen im Rahmen des Kinder- und Jugendschutzes	<i>Für die Beantwortung liegen keine Daten vor.</i>				124.340,36 €	128.454,77 €	131.771,00 €	121.415,92 €	
5.	Leistungen im Rahmen von ambulanten Maßnahmen für straffällige junge Menschen					0,00 €	0,00 €	0,00 €	0,00 €	0,00 €

Förderhöhe der einzelnen Bestandteile in der Richtlinie örtliche Jugendförderung ab dem Jahr 2010										
Landkreis/kreisfreie Stadt		Gotha								
		2010	2011	2012	2013	2014	2015	2016	2017	2018
1.	<i>Leistungen im Rahmen der Jugendarbeit</i>	937.515,00 €	930.979,00 €	935.843,00 €	800.557,00 €	907.469,00 €	944.371,00 €	984.882,00 €	1.057.494,00 €	1.182.262,00 €
2.	<i>Förderung von Strukturen der Jugendverbandsarbeit, einschließlich ihrer Zusammenschlüsse</i>	117.783,00 €	123.788,00 €	120.406,00 €	123.499,00 €	122.800,00 €	139.594,00 €	176.382,00 €	172.788,00 €	174.994,00 €
3.	<i>Leistungen im Rahmen der Jugendsozialarbeit</i>	4.150,00 €	1.250,00 €	1.047,00 €	24.198,00 €	17.868,00 €	18.565,00 €	19.948,00 €	0,00 €	0,00 €
4.	<i>Leistungen im Rahmen des Kinder- und Jugendschutzes</i>	77.551,00 €	95.794,00 €	98.696,00 €	107.213,00 €	103.668,00 €	103.363,00 €	104.797,00 €	82.307,00 €	81.145,00 €
5.	<i>Leistungen im Rahmen von ambulanten Maßnahmen für straffällige junge Menschen</i>	32.596,00 €	67.518,00 €	39.925,00 €	20.979,00 €	75.569,00 €	71.893,00 €	118.689,00 €	94.824,00 €	0,00 €

Förderhöhe der einzelnen Bestandteile in der Richtlinie örtliche Jugendförderung ab dem Jahr 2010										
Landkreis/kreisfreie Stadt		Greiz								
		2010	2011	2012	2013	2014	2015	2016	2017	2018
1.	<i>Leistungen im Rahmen der Jugendarbeit</i>	845.322,28 €	754.069,03 €	636.380,71 €	659.268,98 €	693.951,58 €	739.866,57 €	705.523,00 €	714.119,65 €	656.894,51 €
2.	<i>Förderung von Strukturen der Jugendverbandsarbeit, einschließlich ihrer Zusammenschlüsse</i>	0,00 €	0,00 €	0,00 €	0,00 €	0,00 €	0,00 €	0,00 €	0,00 €	0,00 €
3.	<i>Leistungen im Rahmen der Jugendsozialarbeit</i>	236.631,48 €	252.223,33 €	237.015,56 €	214.390,02 €	185.629,62 €	202.702,81 €	218.406,70 €	218.406,70 €	152.345,62 €
4.	<i>Leistungen im Rahmen des Kinder- und Jugendschutzes</i>	134.334,45 €	140.679,95 €	148.947,15 €	160.677,00 €	144.090,60 €	153.949,46 €	112.771,30 €	110.980,63 €	145.158,08 €
5.	<i>Leistungen im Rahmen von ambulanten Maßnahmen für straffällige junge Menschen</i>	0,00 €	0,00 €	0,00 €	2.988,85 €	6.641,51 €	2.965,68 €	0,00 €	180,00 €	0,00 €

Förderhöhe der einzelnen Bestandteile in der Richtlinie örtliche Jugendförderung ab dem Jahr 2010										
Landkreis/kreisfreie Stadt		Jena								
		2010	2011	2012	2013	2014	2015	2016	2017	2018
1.	<i>Leistungen im Rahmen der Jugendarbeit</i>	1.615.887,00 €	1.704.220,00 €	1.550.660,00 €	1.566.535,00 €	1.628.068,00 €	1.653.302,00 €	1.541.178,00 €	1.738.005,00 €	1.810.894,00 €
2.	<i>Förderung von Strukturen der Jugendverbandsarbeit, einschließlich ihrer Zusammenschlüsse</i>	196.439,00 €	197.867,00 €	198.000,00 €	198.000,00 €	206.604,00 €	208.240,00 €	218.891,00 €	243.419,00 €	260.466,00 €
3.	<i>Leistungen im Rahmen der Jugendsozialarbeit</i>	664.347,00 €	788.864,00 €	778.782,00 €	818.947,00 €	985.033,00 €	985.033,00 €	1.003.743,00 €	1.153.299,00 €	1.167.098,00 €
4.	<i>Leistungen im Rahmen des Kinder- und Jugendschutzes</i>	145.388,00 €	149.336,00 €	152.852,00 €	160.223,00 €	155.932,00 €	221.484,00 €	238.129,00 €	245.291,00 €	272.021,00 €
5.	<i>Leistungen im Rahmen von ambulanten Maßnahmen für straffällige junge Menschen</i>	63.461,00 €	63.866,00 €	47.859,00 €	50.147,00 €	52.500,00 €	57.925,00 €	61.800,00 €	63.063,00 €	66.505,00 €

Förderhöhe der einzelnen Bestandteile in der Richtlinie örtliche Jugendförderung ab dem Jahr 2010										
	Landkreis/kreisfreie Stadt	Kyffhäuserkreis								
		2010	2011	2012	2013	2014	2015	2016	2017	2018
1.	<i>Leistungen im Rahmen der Jugendarbeit</i>	609.019,73 €	639.870,09 €	493.129,73 €	502.558,22 €	542.569,30 €	531.495,70 €	564.629,57 €	579.847,94 €	655.652,49 €
2.	<i>Förderung von Strukturen der Jugendverbandsarbeit, einschließlich ihrer Zusammenschlüsse</i>	40.500,00 €	40.500,00 €	40.500,00 €	40.500,00 €	43.665,00 €	43.665,00 €	43.665,00 €	47.499,98 €	53.000,00 €
3.	<i>Leistungen im Rahmen der Jugendsozialarbeit</i>	30.000,00 €	35.000,00 €	44.000,00 €	73.880,64 €	47.656,29 €	21.023,15 €	19.554,43 €	32.720,03 €	20.382,59 €
4.	<i>Leistungen im Rahmen des Kinder- und Jugendschutzes</i>	70.289,33 €	70.822,02 €	68.650,00 €	70.831,90 €	37.157,72 €	36.909,01 €	36.624,75 €	36.737,15 €	48.919,31 €
5.	<i>Leistungen im Rahmen von ambulanten Maßnahmen für straffällige junge Menschen</i>	4.978,15 €	2.930,50 €	1.023,00 €	0,00 €	0,00 €	13.470,73 €	15.043,04 €	18.323,62 €	54.459,01 €

Förderhöhe der einzelnen Bestandteile in der Richtlinie örtliche Jugendförderung ab dem Jahr 2010										
Landkreis/kreisfreie Stadt		Nordhausen								
		2010	2011	2012	2013	2014	2015	2016	2017	2018
1.	Leistungen im Rahmen der Jugendarbeit	Für die Beantwortung liegen keine Daten vor.	271.299,75 €	257.400,00 €	407.593,04 €	444.177,50 €	379.214,00 €	395.833,00 €	720.422,39 €	624.629,74 €
2.	Förderung von Strukturen der Jugendverbandsarbeit, einschließlich ihrer Zusammenschlüsse		6.000,00 €	6.000,00 €	6.000,00 €	6.000,00 €	6.000,00 €	31.000,00 €	57.500,00 €	112.000,00 €
3.	Leistungen im Rahmen der Jugendsozialarbeit		289.414,50 €	290.715,57 €	289.776,20 €	290.800,00 €	286.128,50 €	290.800,00 €	48.000,00 €	98.850,00 €
4.	Leistungen im Rahmen des Kinder- und Jugendschutzes		27.100,00 €	27.100,00 €	27.100,00 €	27.100,00 €	27.100,00 €	21.100,00 €	0,00 €	70.000,00 €
5.	Leistungen im Rahmen von ambulanten Maßnahmen für straffällige junge Menschen		50.000,00 €	0,00 €	0,00 €	0,00 €	0,00 €	100.000,00 €	100.000,00 €	85.448,34 €

Anmerkungen: Die dargestellten Summe beziehen sich auf die Verwendungsnachweise der Jahre 2011 bis 2017. Für 2018 werden aufgrund der noch nicht abgeschlossenen Verwendungsnachweisführung die Auszahlungen an die Träger dargestellt.

Förderhöhe der einzelnen Bestandteile in der Richtlinie örtliche Jugendförderung ab dem Jahr 2010										
Landkreis/kreisfreie Stadt		Saale-Holzland Kreis								
		2010	2011	2012	2013	2014	2015	2016	2017	2018
1.	<i>Leistungen im Rahmen der Jugendarbeit</i>	523.010,93 €	523.696,95 €	545.851,65 €	453.468,00 €	486.173,12 €	442.005,40 €	419.860,00 €	505.167,19 €	571.711,14 €
2.	<i>Förderung von Strukturen der Jugendverbandsarbeit, einschließlich ihrer Zusammenschlüsse</i>	0,00 €	0,00 €	0,00 €	0,00 €	0,00 €	0,00 €	0,00 €	0,00 €	0,00 €
3.	<i>Leistungen im Rahmen der Jugendsozialarbeit</i>	51.264,22 €	50.026,53 €	33.426,53 €	14.600,00 €	0,00 €	0,00 €	0,00 €	0,00 €	0,00 €
4.	<i>Leistungen im Rahmen des Kinder- und Jugendschutzes</i>	99.082,96 €	111.292,80 €	96.065,53 €	97.515,78 €	97.964,22 €	104.253,00 €	102.704,48 €	341,70 €	1.691,19 €
5.	<i>Leistungen im Rahmen von ambulanten Maßnahmen für straffällige junge Menschen</i>	162.909,86 €	208.082,34 €	188.259,99 €	227.114,46 €	236.221,57 €	252.024,34 €	278.448,96 €	315.277,07 €	366.191,66 €

Förderhöhe der einzelnen Bestandteile in der Richtlinie örtliche Jugendförderung ab dem Jahr 2010										
Landkreis/kreisfreie Stadt		Saalfeld-Rudolstadt								
		2010	2011	2012	2013	2014	2015	2016	2017	2018
1.	<i>Leistungen im Rahmen der Jugendarbeit</i>	1.028.634,34 €	1.039.953,79 €	1.020.314,45 €	1.017.498,84 €	1.031.566,96 €	1.012.151,55 €	1.001.601,64 €	1.036.760,20 €	1.080.332,89 €
2.	<i>Förderung von Strukturen der Jugendverbandsarbeit, einschließlich ihrer Zusammenschlüsse</i>	0,00 €	0,00 €	0,00 €	0,00 €	0,00 €	0,00 €	0,00 €	0,00 €	0,00 €
3.	<i>Leistungen im Rahmen der Jugendsozialarbeit</i>	112.599,04 €	93.544,31 €	109.430,58 €	102.808,52 €	72.599,91 €	118.564,66 €	95.413,66 €	113.053,38 €	12.878,82 €
4.	<i>Leistungen im Rahmen des Kinder- und Jugendschutzes</i>	38.390,04 €	30.906,09 €	35.533,85 €	30.972,13 €	36.325,52 €	38.427,74 €	19.666,79 €	20.546,71 €	1.458,38 €
5.	<i>Leistungen im Rahmen von ambulanten Maßnahmen für straffällige junge Menschen</i>	141.923,10 €	134.720,00 €	162.735,00 €	160.290,00 €	161.523,00 €	159.823,00 €	164.610,00 €	211.210,00 €	221.644,89 €

<i>Förderhöhe der einzelnen Bestandteile in der Richtlinie örtliche Jugendförderung ab dem Jahr 2010</i>										
<i>Landkreis/kreisfreie Stadt</i>		<i>Schmalkalden Meiningen</i>								
		2010	2011	2012	2013	2014	2015	2016	2017	2018
1.	<i>Leistungen im Rahmen der Jugendarbeit</i>	564.770,00 €	570.718,00 €	568.628,00 €	581.742,00 €	577.359,00 €	581.080,00 €	635.933,00 €	586.797,30 €	<i>Für die Beantwortung liegen keine Daten vor.</i>
2.	<i>Förderung von Strukturen der Jugendverbandsarbeit, einschließlich ihrer Zusammenschlüsse</i>	16.294,00 €	15.167,00 €	15.050,00 €	0,00 €	0,00 €	0,00 €	0,00 €	0,00 €	
3.	<i>Leistungen im Rahmen der Jugendsozialarbeit</i>	74.790,00 €	80.000,00 €	91.247,52 €	0,00 €	77.395,50 €	52.388,29 €	53.426,47 €	54.778,68 €	
4.	<i>Leistungen im Rahmen des Kinder- und Jugendschutzes</i>	50.678,00 €	57.390,00 €	57.500,00 €	50.220,00 €	49.910,00 €	46.249,00 €	61.907,67 €	38.211,32 €	
5.	<i>Leistungen im Rahmen von ambulanten Maßnahmen für straffällige junge Menschen</i>	7.320,00 €	7.120,00 €	9.100,00 €	3.266,00 €	7.959,00 €	7.899,00 €	6.000,00 €	10.119,70 €	

<i>Förderhöhe der einzelnen Bestandteile in der Richtlinie örtliche Jugendförderung ab dem Jahr 2010</i>										
<i>Landkreis/kreisfreie Stadt</i>		<i>Unstrut-Hainich Kreis</i>								
		2010	2011	2012	2013	2014	2015	2016	2017	2018
1.	<i>Leistungen im Rahmen der Jugendarbeit</i>	432.695,81 €	515.558,25 €	534.805,12 €	550.060,40 €	537.033,29 €	537.402,83 €	506.637,51 €	519.700,31 €	523.641,31 €
2.	<i>Förderung von Strukturen der Jugendverbandsarbeit, einschließlich ihrer Zusammenschlüsse</i>	0,00 €	0,00 €	0,00 €	0,00 €	0,00 €	0,00 €	0,00 €	0,00 €	0,00 €
3.	<i>Leistungen im Rahmen der Jugendsozialarbeit</i>	0,00 €	0,00 €	65.200,00 €	51.115,93 €	0,00 €	0,00 €	0,00 €	0,00 €	0,00 €
4.	<i>Leistungen im Rahmen des Kinder- und Jugendschutzes</i>	68.500,00 €	68.500,00 €	68.500,00 €	70.059,00 €	71.558,86 €	74.112,62 €	74.894,43 €	90.850,98 €	93.953,71 €
5.	<i>Leistungen im Rahmen von ambulanten Maßnahmen für straffällige junge Menschen</i>	90.941,38 €	92.000,00 €	66.500,00 €	65.968,00 €	67.799,41 €	67.629,24 €	68.830,95 €	71.403,97 €	84.760,19 €

Förderhöhe der einzelnen Bestandteile in der Richtlinie örtliche Jugendförderung ab dem Jahr 2010										
Landkreis/kreisfreie Stadt		Weimar								
		2010	2011	2012	2013	2014	2015	2016	2017	2018
1.	<i>Leistungen im Rahmen der Jugendarbeit</i>	829.526,04 €	854.817,17 €	855.080,90 €	872.591,00 €	860.141,30 €	916.482,09 €	920.346,24 €	924.353,41 €	1.022.304,32 €
2.	<i>Förderung von Strukturen der Jugendverbandsarbeit, einschließlich ihrer Zusammenschlüsse</i>	0,00 €	0,00 €	0,00 €	0,00 €	0,00 €	0,00 €	0,00 €	0,00 €	0,00 €
3.	<i>Leistungen im Rahmen der Jugendsozialarbeit</i>	31.338,57 €	33.812,57 €	34.578,70 €	34.278,82 €	32.720,09 €	0,00 €	0,00 €	0,00 €	0,00 €
4.	<i>Leistungen im Rahmen des Kinder- und Jugendschutzes</i>	100.757,42 €	101.821,00 €	131.611,74 €	131.665,44 €	131.346,35 €	126.344,41 €	130.485,85 €	137.768,60 €	137.595,14 €
5.	<i>Leistungen im Rahmen von ambulanten Maßnahmen für straffällige junge Menschen</i>	101.709,70 €	99.061,38 €	101.427,93 €	105.147,10 €	108.439,07 €	109.203,62 €	109.257,68 €	90.207,71 €	88.647,10 €

